



Jet Jonathan

ジェット・ジョナサン

必要なもの_Preparation

用意するものはハサミだけ！ノリは使いません。
Only you need is scissors. Glue is not necessary.



ポイント_Note

以下の点に注意しながら、パイプを組み立てていきます。
Assemble the pipe pieces. Please refer the following information.



点線は谷折り
Fold inwards towards dot line.




パーツ番号に矢印がある場合は
そちらが上側
An arrow above a part number
shows the upper side.



平たくつぶしてから曲げる
Flatten the piece and fold it.

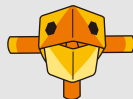
カット図_Cutting guide illustration

切り取り線にそってハサミで切り、全てのパーツを切り離します。
Cut the pipes along with white lines with scissors.

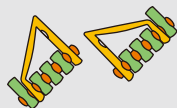


▲ ハサミの取り扱いには十分ご注意ください。 Please handle scissors with care.

head



wings



foot



finish

