

ファニー  
Funny



アングリー  
Angry



**必要なもの** \_Tools needed.

用意するものはハサミだけ！ノリは使いません。  
Only you need is scissors. Glue is not necessary.



**ポイント** \_Tips.

以下の点に注意しながら、パイプを組み立てていきます。  
Refer to the following tips when assembling the pieces.


点線は谷折り  
Fold inwards towards dot line.

平たくつぶしてから曲げる  
Flatten the piece and fold it.

パーツ番号に矢印がある場合は  
そちらが上側  
An arrow above a part number  
shows the upper side.

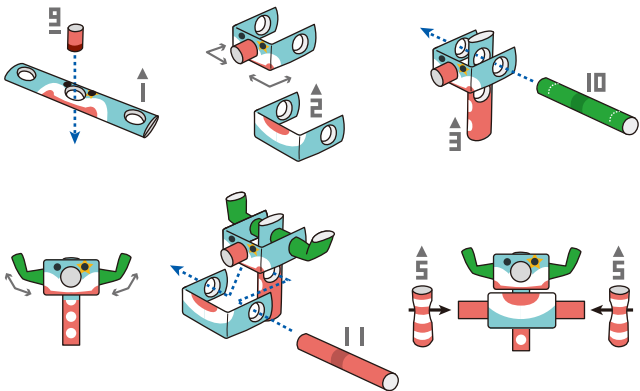
**カット図** \_Where to cut the pipes.

切り取り線にそってハサミで切り、全てのパーツを切り離します。  
Cut the pipes along the white lines with scissors.

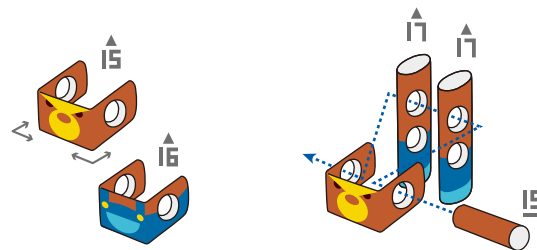
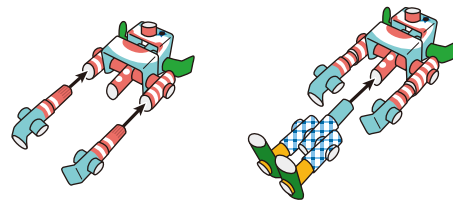


⚠ ハサミの取り扱いには十分ご注意ください。Please handle scissors with care.

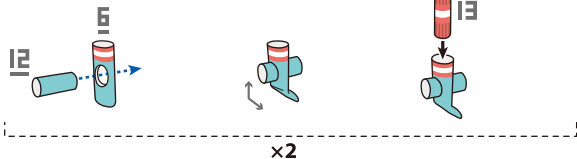
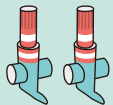
**head & shoulder**



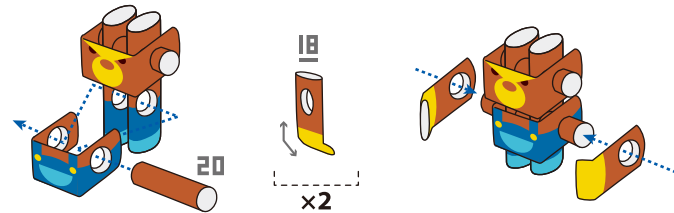
**finish**



**arms**



**Angry**



**foot**

