


テングキング  
Tengking



ツブテン  
Tsubuten



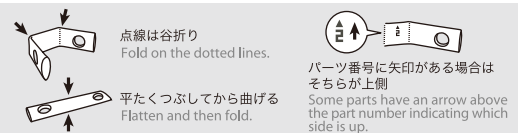
### 必要なもの\_Required Tools

用意するのはハサミだけ！ノリは使いません。  
Only tool you need is scissors! No glue needed.




### ポイント\_Tips

以下の点に注意しながら、パイプを組み立てていきます。  
Follow the tips and assemble the pipes as shown below.



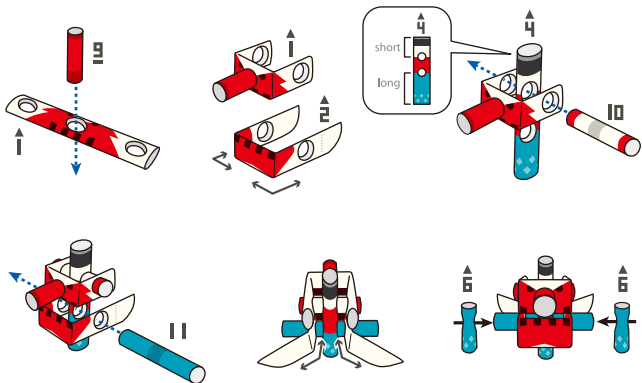
### カット図\_Cutting Diagram

切り取り線にそってハサミで切り、全てのパーツを切り離します。  
Cut the pipes along the white lines.

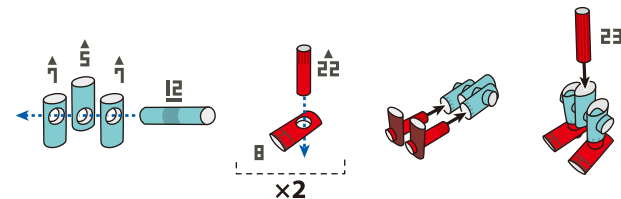
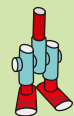


▲ ハサミの取り扱いには十分ご注意ください。Please handle scissors with care.  
▲ 本品を水に濡らさないで下さい。Keep away from water.

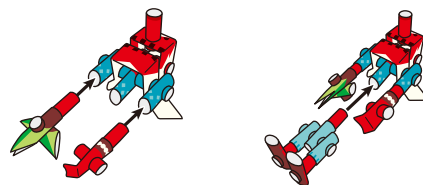
head & shoulder



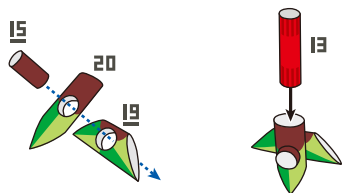
foot



finish



right hand



left hand



tsubuten

