


ガイザー
Guyzer



ビーン
Bean



必要なもの_Required Tools

用意するものはハサミだけ！ノリは使いません。
Only tool you need is scissors! No glue needed.



ポイント_Tips

以下の点に注意しながら、パイプを組み立てていきます。
Follow the tips and assemble the pipes as shown below.




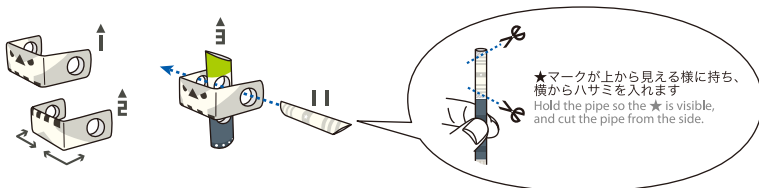
カット図_Cutting Diagram

切り取り線にそってハサミで切り、全てのパーツを切り離します。
Cut the pipes along the white lines.



▲ ハサミの取り扱いには十分ご注意ください。Please handle scissors with care.
▲ 本品を水に濡らさないで下さい。Keep away from water.

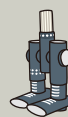
head & shoulder



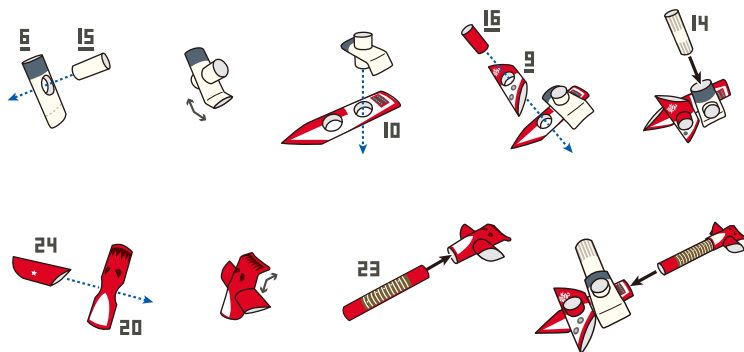
left hand





foot



right hand & guitar



finish



bean

