

ゴリボーグ  
Goriborg



Dr.ペンク  
Dr.Penk

### 必要なもの\_Required Tools

用意するものはハサミだけ! ノリは使いません。  
Only tool you need is scissors! No glue needed.




### ポイント\_Tips

以下の点に注意しながら、パイプを組み立てていきます。  
Follow the tips and assemble the pipes as shown below.





### カット図\_Cutting Diagram

切り取り線にそってハサミで切り、全てのパーツを切り離します。  
Cut the pipes along the white lines.

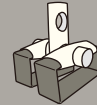


▲ ハサミの取り扱いには十分ご注意ください。Please handle scissors with care.  
▲ 本品を水に濡らさないで下さい。Keep away from water.

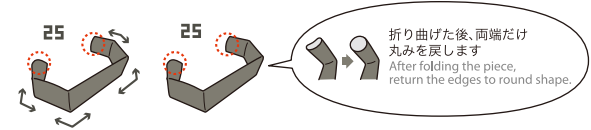
#### head & shoulder



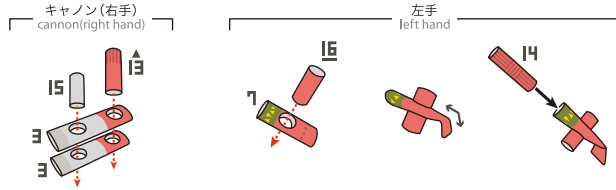
#### body



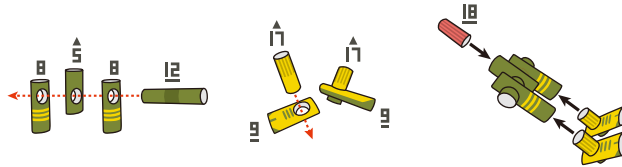
\*キャタピラ部分から作り始めます  
Assemble caterpillars first.



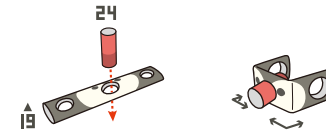
#### hands



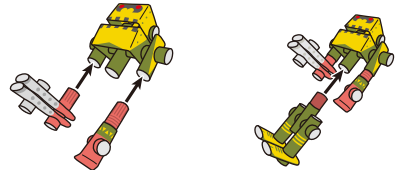
#### foot



#### head



#### finish



#### finish

