



鏡音リン  
KAGAMINE RIN

鏡音レン  
KAGAMINE LEN

### 必要なもの\_Tools needed.

用意するものはハサミだけ！ノリは使いません。  
Only you need is scissors. Glue is not necessary.

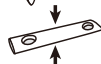


### ポイント\_Tips

以下の点に注意しながら、パイプを組み立てていきます。  
Refer to the following tips when assembling the pieces.



点線は谷折り  
Fold inwards towards dot line.



平たくつぶしてから曲げる  
Flatten the piece and fold it.




パーツ番号に矢印がある場合は  
そちらが上側  
An arrow above a part number  
shows the upper side.

### カット図\_Where to cut the pipes.

白い切り取り線にそってハサミで全てのパーツを切り離します。  
Cut the pipes along the white lines with scissors.

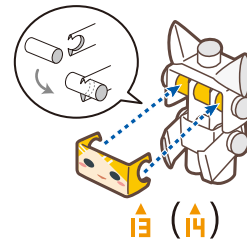
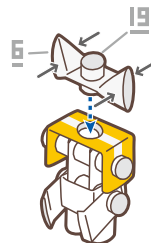

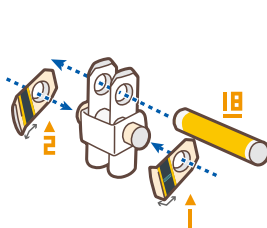
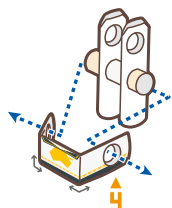
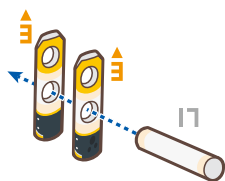


★印の付いたパイプは穴部分の端を切り離します。  
For pipes marked with★, cut at the edge of the hole.



▲ハサミの取り扱いには十分ご注意ください。Please handle scissors with care.

## KAGAMINE RIN



## KAGAMINE LEN

